




 Cambridge Assessment International Education	 SANSKAR SCHOOL <i>The Revival of Tradition</i>	
GRADE: 6	SUBJECT: HINDI	DATE: 22 June 2020
WORKSHEET NUMBER: 9	WORKSHEET TOPIC: ई-मेल	
INSTRUCTION (IF ANY):	https://docs.google.com/presentation/d/1ijhHoCUKSBrej8aswztrF_wQiiQLOgantBBpICMo-Zw/edit?usp=sharing	




प्रश्न - आपका मित्र अपना अधिकांश समय मोबाइल फोन के उपयोग में बिताता है । मोबाइल के अधिक उपयोग करने से होने वाली हानियों का उल्लेख करते हुए, उसे ई-मेल लिखिए ।

शब्द सीमा -120 शब्द

 Cambridge Assessment International Education	 <i>The Revival of Tradition</i>	
GRADE: 6	SUBJECT: HINDI	DATE: 23 June 2020
WORKSHEET NUMBER: 9	WORKSHEET TOPIC: ई-मेल	
INSTRUCTION (IF ANY):	https://docs.google.com/presentation/d/1ijhHoCUKSBrej8aswztrF_wQiiQLOGantBBpICMo-Zw/edit?usp=sharing	

प्रश्न - आपका मित्र अपना अधिकांश समय मोबाइल फोन के उपयोग में बिताता है । मोबाइल के अधिक उपयोग करने से होने वाली हानियों का उल्लेख करते हुए, उसे ई-मेल लिखिए ।

शब्द सीमा -120 शब्द

 Cambridge Assessment International Education	 The Revival of Tradition	
GRADE: 6	SUBJECT: HINDI	DATE: 25 June 2020
WORKSHEET NUMBER: 10	WORKSHEET TOPIC: पाठ 1 हिन्द देश के निवासी	
INSTRUCTION (IF ANY):		

प्रश्न 1 - निम्नलिखित प्रश्नों के उत्तर दीजिए । (पुस्तक से)

क - हमारे देश की क्या विशेषता है ?

ख - सभी नदियाँ कहाँ एक होती हैं ?




ग - सभी धर्मों का सार क्या है ?

घ - हिन्दवासियों में कैसी विविधता पाई जाती है ?

ङ - माला में कौन - कौन से फूल एकरूप हुए हैं ?

च - कौन - कौन सी नदियाँ सागर में मिलती हैं ?

छ - नदियों से हमें क्या संदेश मिलता है ?

 Cambridge Assessment International Education	 SANSKAR SCHOOL <i>The Revival of Tradition</i>	
GRADE: 6	SUBJECT: HINDI	DATE: 30 June 2020
WORKSHEET NUMBER: 11	WORKSHEET TOPIC: पाठ 1 हिन्द देश के निवासी (2)	
INSTRUCTION (IF ANY):		

प्रश्न 2 – कविता 'हिन्द देश के निवासी' में से तीन पुल्लिंग और तीन स्त्रीलिंग शब्द छांटकर लिखिए ।

प्रश्न 3 – नीचे दिए गए शब्दों के करीबी अर्थ दाई ओर से चुनकर उनके सामने लिखो ।

शब्द	अर्थ
1 निवासी	हार
2 जन	समुद्र
3 वेश	नागरिक
4 माला	लोग
5 सागर	सारांश
6 सार	परिधान




प्रश्न 4 निम्नलिखित शब्दों का प्रयोग करते हुए वाक्य बनाइए ।

- (1) राग
- (2) धर्म
- (3) मंजिल

विचार लेखन -

प्रश्न - विदेश में रहने वाले अपने मित्र को भारतीय संस्कृति से परिचित करवाते हुए ई-मेल लिखिए ।

(शब्द सीमा - 120 शब्द)

 Cambridge Assessment International Education	 <i>The Revival of Tradition</i>	
GRADE: 6	SUBJECT: HINDI	DATE: 2 July 2020
WORKSHEET NUMBER: 12	WORKSHEET TOPIC: पाठ 1 हिन्द देश के निवासी (3)	
INSTRUCTION (IF ANY):		

विचाराभिव्यक्ति -




प्रश्न - 'आधुनिक युग में राष्ट्रीय एकता की आवश्यकता' इस विषय पर भाषण तैयार कीजिए ।

(शब्द सीमा - 150 शब्द)

परियोजना कार्य -




प्रश्न - क्षेत्रीय स्तर पर मनाए जाने वाले त्योहारों के बारे में जानकारी प्राप्त करके एक सूची बनाइए ।

(लगभग 7 - 8 त्योहार और उन्हें मनाए जाने वाले राज्य का नाम लिखें)

 Cambridge Assessment International Education	 <i>The Revival of Tradition</i>	
GRADE: 6	SUBJECT: HINDI	DATE: 7 July 2020
WORKSHEET NUMBER: 13	WORKSHEET TOPIC: लिंग	
INSTRUCTION (IF ANY):		




प्रश्न - प्रश्न 1, 2, 3, 4 उत्तर पुस्तिका में कीजिए ।

(प्रत्येक प्रश्न को निर्देशानुसार हल करें । कार्य सफाई से करें)

 Cambridge Assessment International Education	 <i>The Revival of Tradition</i>	
GRADE: 6	SUBJECT: HINDI	DATE: 9 July 2020
WORKSHEET NUMBER: 14	WORKSHEET TOPIC: क्रिया	
INSTRUCTION (IF ANY):		




प्रश्न - प्रश्न 1, 3, 4, 5 उत्तर पुस्तिका में कीजिए ।

(प्रत्येक प्रश्न को निर्देशानुसार हल करें । कार्य सफाई से करें)

 Cambridge Assessment International Education		
GRADE: 6	SUBJECT: HINDI	DATE: 16 July 2020
WORKSHEET NUMBER: 15	WORKSHEET TOPIC: भाषण लेखन	
INSTRUCTION (IF ANY):		

प्रश्न - अपनी सिसायटी के लोगों के समक्ष 'पानी का सदुपयोग' इस विषय पर एक भाषण तैयार कीजिए । (शब्द सीमा - 150 से 200 शब्द)




निर्देश - कक्षा में बताए गए संकेत बिन्दुओं के आधार पर भाषण लिखें आप अपने कुछ अन्य बिंदु शामिल करने के लिए भी पूर्णतः स्वतंत्र हैं ।

 Cambridge Assessment International Education		
GRADE: 6	SUBJECT: HINDI	DATE: 4 August 2020
WORKSHEET NUMBER: 16	WORKSHEET TOPIC: पाठ 2 ईदगाह	
INSTRUCTION (IF ANY):		

प्रश्न 1 – निम्नलिखित प्रश्नों के उत्तर लिखिए –




क, ख, ग, घ, ङ, च, छ

(अब सभी विद्यार्थियों के पास पुस्तकें हैं अतः इन प्रश्नों के उत्तर पुस्तक में ही लिखें और फोटो खींचकर गूगल क्लासरूम पर भेजें)

 Cambridge Assessment International Education		
GRADE: 6	SUBJECT: HINDI	DATE: 6 August 2020
WORKSHEET NUMBER: 17	WORKSHEET TOPIC: पाठ 2 ईदगाह (2)	
INSTRUCTION (IF ANY):		

परियोजना कार्य - हामिद का शब्द चित्र तैयार कीजिए । (लगभग 100 शब्द)




विचार लेखन - 'बचपन की मीठी यादें' इस विषय पर एक लेख लिखिए । (100 से 150 शब्द)

 Cambridge Assessment International Education	 <i>The Revival of Tradition</i>	
GRADE: 6	SUBJECT: HINDI	DATE: 11 August 2020
WORKSHEET NUMBER: 18	WORKSHEET TOPIC: पाठ 2 ईदगाह (3)	
INSTRUCTION (IF ANY):		

विचाराभिव्यक्ति - 'आधुनिक युग में खोता बचपन' इस विषय पर एक भाषण लिखिए । (150 शब्द)




प्रश्न 2 और 4 करके गूगल क्लासरूम पर भेजिए ।

(यह सारा काम साहित्य कॉपी में करें)




 Cambridge Assessment International Education	 <i>The Revival of Tradition</i>	
GRADE: 6	SUBJECT: HINDI	DATE: 13 August 2020
WORKSHEET NUMBER: 19	WORKSHEET TOPIC: पाठ 3 साइकिल की सवारी (1)	
INSTRUCTION (IF ANY):		

प्रश्न 1- निम्नलिखित प्रश्नों के उत्तर लिखिए । (पुस्तक में)

क, ख, ग, घ, ङ, च

 Cambridge Assessment International Education		
GRADE: 6	SUBJECT: HINDI	DATE: 18 August 2020
WORKSHEET NUMBER: 20	WORKSHEET TOPIC: पाठ 3 साइकिल की सवारी (2)	
INSTRUCTION (IF ANY):		

प्रश्न 2, 3, और 5 कॉपी में कीजिए ।

 Cambridge Assessment International Education		
GRADE: 6	SUBJECT: HINDI	DATE: 20 August 2020
WORKSHEET NUMBER: 21	WORKSHEET TOPIC: पाठ 3 साइकिल की सवारी (3)	
INSTRUCTION (IF ANY):		

विचार लेखन – कहानी 'साइकिल की सवारी' का दूसरा अंत लिखिए । (100 से 150 शब्दों में)

निर्देश – केवल कहानी का अंतिम भाग बदलना है जब उस्ताद जी ने लेखक को साइकिल पर चढ़ाकर सड़क पर छोड़ दिया था और कहा था कि ले जाओ अब तुम सीख गए ।

इसके बाद आप अपने मन से कोई अन्य घटना लिखते हुए कहानी का अंत कीजिए ।